

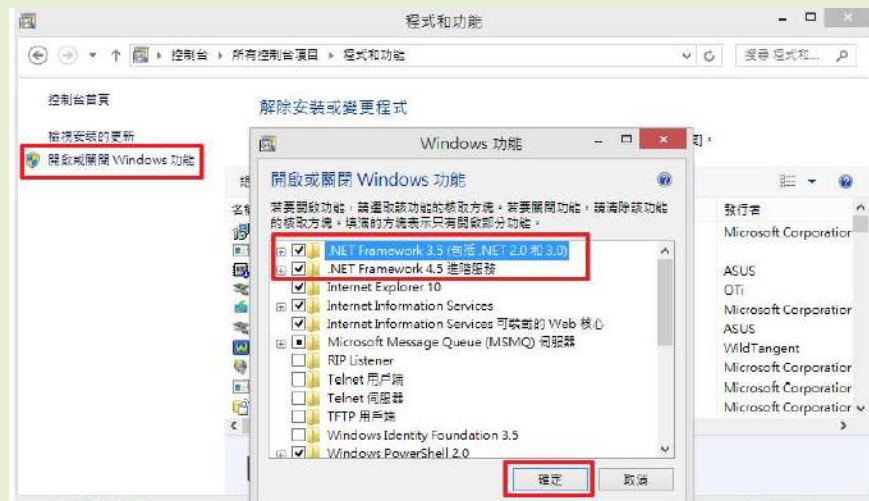
電子申請[HTML2PDF+E-SET]-安裝設定說明

內容

用途：	1
[html2pdf]的適用情形：	1
[E-SET]的適用情形：	1
安裝步驟(請依序執行)：	1
安裝問題 FAQ：	7

- 用途：
使用 HTML2PDF 將申請書表轉檔成符合電子申請格式的 PDF 檔案，再使用 E-SET 簽章並送件。
- [html2pdf]的適用情形：
 1. Windows XP(不支援連網功能)、Windows 7、Windows 8、Windows 10
 2. Office word 為 2003 版或使用 OpenOffice。
如 Office word 為 2007 / 2010 / 2013 / 2016 / 2019 的版本，建議使用[WORD 增益集]。
- [E-SET]的適用情形：
Windows 7、Windows 8、Windows 10
- 安裝步驟(請依序執行)：
 1. 依照不同作業系統安裝以下必要套件:

作業系統	必要套件
Windows XP	Microsoft .NET Framework 4 https://www.microsoft.com/zh-tw/download/details.aspx?id=17718
Windows 7	Microsoft .NET Framework 4.6.2 版或以上版本 https://www.microsoft.com/zh-TW/download/details.aspx?id=53344
Windows 8	WINDOWS 8 使用者請勾選[控制台]內[開啟或關閉 Windows 功能]中 [.NETFramework]相關項目。



並安裝 Microsoft .NET Framework 4.6.2 版或以上版本

<https://www.microsoft.com/zh-TW/download/details.aspx?id=53344>

Windows 10

Microsoft .NET Framework 為 4.6.2 版或以上版本

<https://www.microsoft.com/zh-TW/download/details.aspx?id=53344>

[HTML2PDF 安裝]

2. 下載「PDF 轉檔工具/增益集(HTML2PDF/增益集)」之 ZIP 檔案。



The screenshot shows a web browser window with the URL <https://tiponet.tipo.gov.tw/S040/Download045File>. The page title is "下載列表" (Download List). It contains a table with five columns: "PDF轉檔工具/增益集 (HTML2PDF/增益集)", "電子服務快捷工具 (E-SET)", "電子申請導引文件", "填表須知", and "空白申請表單". The first column is highlighted with a red box. The table lists various download items with their versions, sizes, and descriptions.

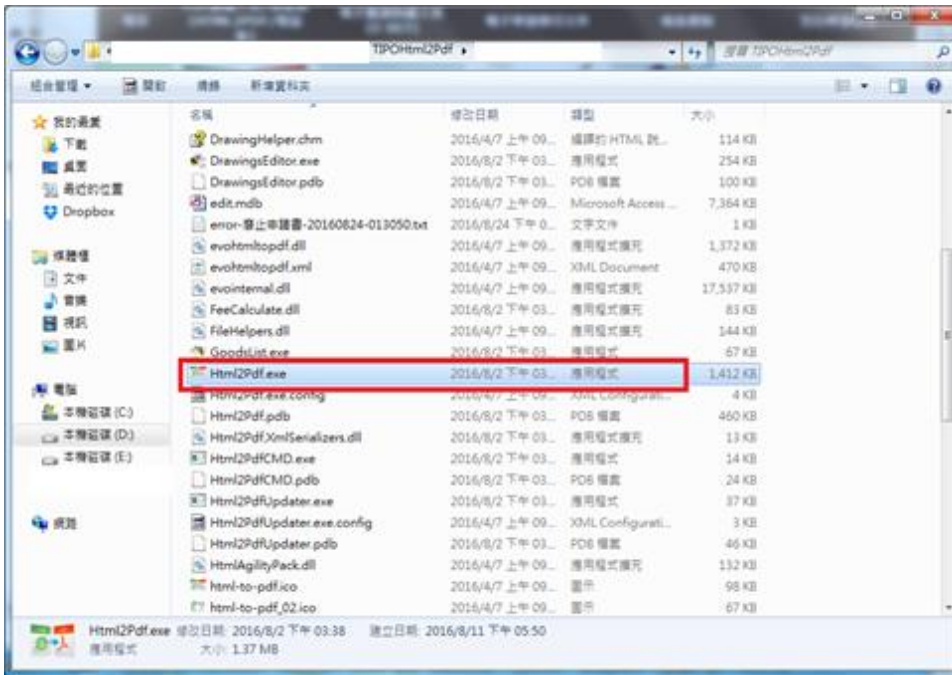
項目	PDF轉檔工具/增益集 (HTML2PDF/增益集)	電子服務快捷工具 (E-SET)	電子申請導引文件	填表須知	空白申請表單
檔案下載					
檔案版本	2.0.1	2.0.1	1.2	1.4	1.4
檔案大小	125MB	230MB	21MB	10.2MB	696KB
功能簡述	「HTML2PDF/增益集」程式可將申請書、說明書、基本資料表HTML檔/WODR檔轉成符合電子申請格式的PDF檔。	「E-SET」程式可進行案件簽章送件，並提供智慧局文件查詢下載功能。	「電子申請導引文件」提供電子申請相關操作步驟說明。	「填表須知」提供申請書、說明書、基本資料表的填寫規則。	「空白申請表單」提供申請書、說明書、基本資料表的空白表單，下載後可使用Word或Open Office填寫申請文件。

3. 先對此 ZIP 檔案點選滑鼠右鍵>>【內容】，於【一般】頁籤中最下方有個【解除封鎖】的選項，將其選項勾選起來>>點選[套用]>>[確定]，再將 ZIP 檔案解壓縮。



The screenshot shows the Windows "內容" (Content) dialog box for a ZIP file. The "一般" (General) tab is selected. The "檔案類型" (File type) is "WinRAR 壓縮檔" (WinRAR archive). The "位置" (Location) is "C:\User\Downloads". The "解除封鎖" (Unblock) checkbox is checked and highlighted with a red box. The "確定" (OK) button is also highlighted with a red box.

4. 解壓縮[HTML2PDF 之 ZIP 檔案]>>開啟資料夾內之 HTML2PDF.exe 執行檔案,即可使用。



[E-SET 安裝]

5. 下載 E-SET 之 ZIP 檔案。



下載列表

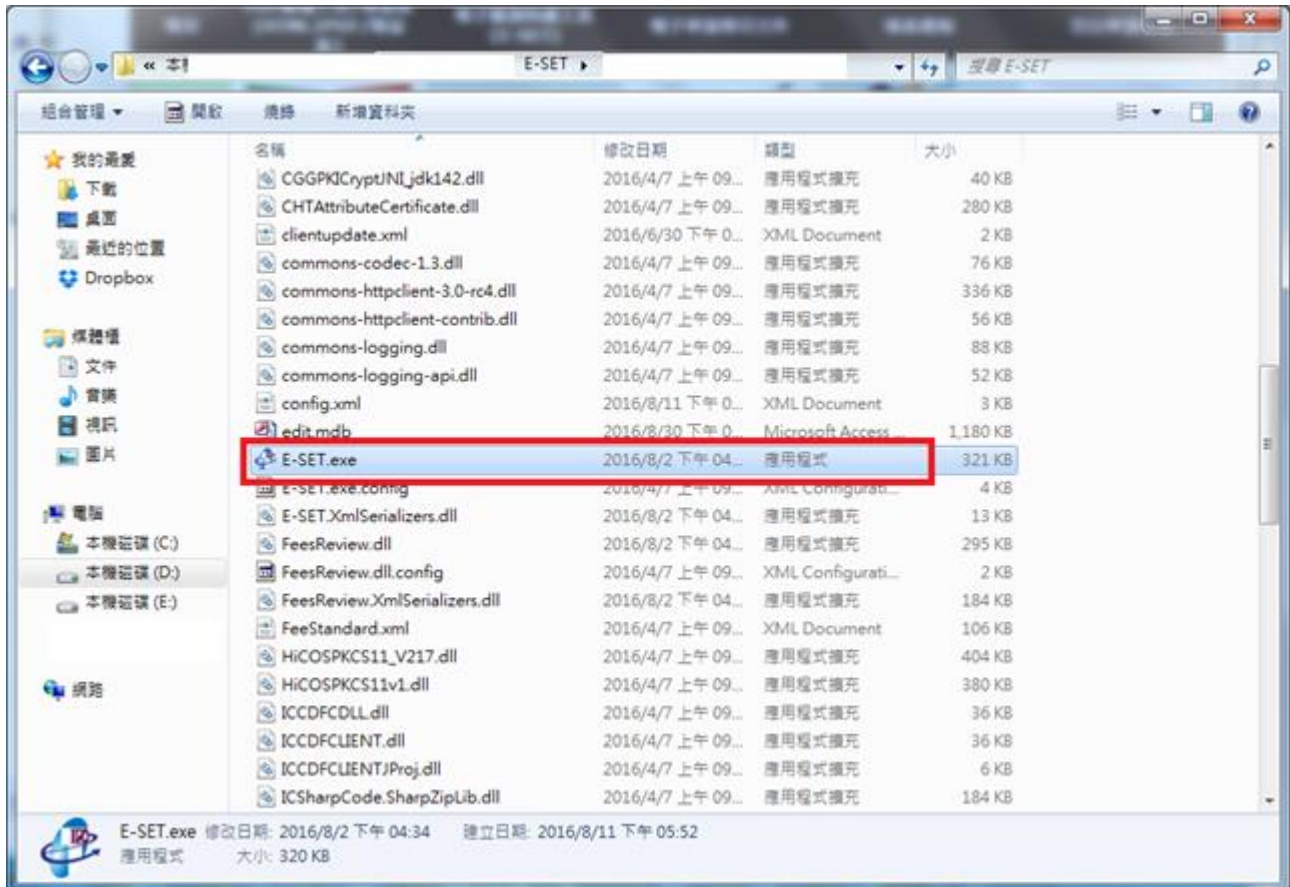
項目	PDF轉檔工具/增益集 (HTML2PDF/增益集)	電子服務快遞工具 (E-SET)	電子申請導引文件	填表須知	空白申請表單
檔案下載					
檔案版本	2.0.1	2.0.1	1.2	1.4	1.4
檔案大小	125MB	230MB	21MB	10.2MB	696KB
功能簡述	「HTML2PDF/增益集」程式可將申請書、說明書、基本資料表HTML檔/WODR檔轉存成符合電子申請格式的PDF檔。	「E-SET」程式可進行案件簽章送件，並提供智慧局文件查詢下載功能。	「電子申請導引文件」提供電子申請相關操作步驟說明。	「填表須知」提供申請書、說明書、基本資料表的撰寫規則。	「空白申請表單」提供申請書、說明書、基本資料表的空白表單，下載後可使用Word或Open Office填寫申請文件。

智慧局提供
舊電子申請軟體

6. 先對此 ZIP 檔案點選滑鼠右鍵>>【內容】，於【一般】頁籤中最下方有個【解除封鎖】的選項，將其選項勾選起來>>點選[套用]>>[確定]，再將 ZIP 檔案解壓縮。



7. 解壓縮[E-SET 之 ZIP 檔案]>>開啟資料夾內之 E-SET.exe 執行檔案，即可使用。



● 安裝問題 FAQ：

(請點選以下連結參閱)：

[我已經依照增益集安裝文件進行安裝，但開啟WORD時仍未出現【智慧局增益集】的頁籤，應如何解決？](#)

[已安裝智慧局增益集，為何點選word的\[智慧局\]頁籤之\[商品類別\]/圖式製作小工具\]沒有反應，應如何解決？](#)

[使用Office Word2007/2013/2016家用版，增益集已經依照文件進行安裝，轉檔仍失敗?錯誤訊息為「word轉.htm或.pdf時發生異常System.Runtime.InteropServices.COMException \(0x800A1066\):指令失敗\)」，應如何解決?](#)

[先前已安裝過增益集了，重新開機後增益集頁籤就消失了，應如何解決?](#)

查詢 [更多 FAQ...](#)